



# RELATÓRIO E CONTAS

## 2024







## Nota da presidente da Direção

Estando no último ano do atual mandato não poderia deixar de partilhar alguns temas que me parecem relevantes. Sendo a representante do Município e também Presidente da Direção procurei sempre construir uma nova forma de relação entre as duas entidades: OBITEC e Câmara Municipal de Óbidos. Da OBITEC procurei sempre que se integrasse ainda mais com as atividades e dinâmicas municipais e do Município que tivesse uma posição mais equilibrada quanto ao apoio e ao que se espera da OBITEC. Acredito que o tenhamos conseguido.

À equipa da OBITEC deixo um agradecimento pelo acolhimento e por tudo terem feito para que sentisse a OBITEC da mesma forma que eles sentem. Aos colegas membros da Direção deixo uma palavra de apreço pelos contributos e tempo que deram em prol da OBITEC sem qualquer retorno, a não ser a satisfação pessoal e coletiva de ver um projeto como este a crescer.

**Alexandra Almeida**



## Nota do diretor-executivo

Este documento reporta-se ao ano de 2024, mas não posso deixar de falar dos primeiros três meses de 2025 como demonstrador da importância do ano anterior. Foi público que fomos afetados profundamente pela tempestade que assolou o nosso País recentemente. Os Edifícios Centrais, que este ano, celebram dez anos da sua inauguração oficial, viram quase metade da sua cobertura arrancada, deixando escritórios e empresas expostas à capacidade de destruição da água. Foram dias bastante duros, mas onde a comunidade de pessoas e empresas reagiram de forma solidária. Os trabalhos de reparações das coberturas que contratámos em 2024 permitiram-nos agora ter uma solução de resposta em tempo record. Agradecer ao município a resposta dada para encontrarmos algumas soluções para empresas que de momento se vêem sem espaço para trabalhar.

Da minha parte gostaria só de transmitir que, se não fosse o conseguido no ano anterior e termos tido o reconhecimento do nosso trabalho avalizado com o contrato-programa e hoje a OBITEC estaria numa situação bastante mais complexa. Muitas vezes, enquanto Diretor-Executivo senti mais apoio em palavras do que doutras naturezas. Como tal, não posso deixar de manifestar que este Executivo-Municipal tem olhado para a OBITEC com a justiça que esta entidade merece.

Num concelho de 12 mil habitantes, ter 20 mil m<sup>2</sup> ocupados sempre entre os 90 a 100%, uma rede de mais de 70 empresas de base tecnológica, criativa e serviços, mais de 200 pessoas na sua maioria altamente qualificadas, empresas internacionais e start-ups, tecnologias que vão desde a visão por computador, inteligência artificial, saúde e criação digital, é uma conquista que o município merece. Não será uma tempestade que nos abate como aliás se irá perceber pela resposta em curso.

Da minha parte, apenas um agradecimento aos que todos os dias são desafiados e nos desafiam a vencer as contrariedades e a focarmo-nos no crescimento da OBITEC e das suas empresas.

**Miguel Silvestre**





## DESCRIÇÃO DA ATIVIDADE

O ano de 2024 foi um ano em que a OBITEC deu passos firmes na sua expansão internacional, mas também no reconhecimento nacional do nosso trabalho. As parcerias que têm vindo a ser construídas nos últimos anos mostraram alguns dos seus frutos. Continuamos a reconverter profissionais para as áreas tecnológicas através do curso do Cencal. Estivemos ativamente presentes nas atividades da StartUp Portugal, materializámos a nossa entrada na TECPARQUES, a associação dos parques tecnológicos portugueses, onde já somos membros de pleno direito e fomos até referidos, no Plano de Atividades da associação, como uma relevante conquista. A nível regional continuámos a colaboração com o SmartFarm Colab, de Torres Vedras, que organizou, nos Edifícios Centrais, um importante evento internacional sobre agricultura e tecnologia.

Temos de destacar uma realização ambicionada que é o facto de termos um programa de softlanding para empresas brasileiras que queiram investir na União Europeia. O NEXTHUB é um programa lançado no Brasil, em 2024, com sede no Parque Tecnológico e que tira partido das parcerias nacionais e europeias que o Parque tem desenvolvido. Depois de largos anos de experimentação temos um modelo consistente que promove Portugal e Óbidos como um destino para investidores e com um investimento financeiro do nosso lado praticamente nulo. Numa região sem uma estratégia clara de atração de investimento externo, este é um exemplo do que podemos fazer. Também nesta linha de atração de investimento e apoio ao empreendedorismo temos o StartinÓbidos já a funcionar e a ser testado para que seja lançado durante o corrente ano. Trata-se de uma plataforma de comunicação de Óbidos como um local de começo ou recomeço, quer seja a investir, empreender ou viver. É um agregador da oferta existente no concelho para investidores e empresas. No programa de apoio ao desenvolvimento de negócios, por exemplo, prestámos apoio ao desenvolvimento de ideias e planos de negócio e na preparação de candidaturas a programas da Portugal Ventures.

Ao nível dos eventos voltámos a realizar as Óbidos Dev Sessions, durante o Óbidos Vila Gaming, onde contámos com oradores nacionais e internacionais de renome e que, paulatinamente, vão colocando o Parque no radar dos criadores digitais. Uma das consequências fantásticas deste evento vai ser apresentada em 2025, com Óbidos a ser escolhida para ser a sede de um projeto internacional de formação em tecnologia para o setor dos videojogos. Sendo um projeto para profissionais vem complementar a pegada de formação que temos com o deCode centrado nos jovens e que voltámos a lançar mais uma edição. A edição para seniores é que não foi possível lançar, devido à falta de interesse dos parceiros no terreno, de acordo com o que nos foi transmitido pelos serviços municipais. Vamos procurar novos ângulos que talvez façam mais sentido.

Novo ângulo foi também o que procurámos na nova edição do FOLIO Tec. Concretizámos uma parceria com a Editora Gente, uma das maiores do Brasil e que trouxe uma delegação de autores com fortes ligações à área empresarial. Tivemos também um



debate sobre Inteligência artificial e criação literária que foi o ponto alto do nosso evento e certamente será mais explorado na edição de 2025.

Terminamos referindo que muitas destas realizações se deveram à existência de um Contrato Programa com o Município de Óbidos que permitiu que a nossa atividade educativa, de apoio ao empreendedorismo e de crescimento nacional e internacional não fosse atingido à custa da sustentabilidade futura da OBITEC. Este foi também um ano de trabalho hercúleo em encontrar fornecedores de serviços de manutenção e reparação de qualidade, que nos permitam ter os edifícios centrais com a qualidade que se exige. Fechámos contratos para prestação de serviços para a substituição de 25 novas portas de escritório em materiais mais resistentes, substituímos toda a iluminação exterior dos edifícios centrais, contratámos reparações para todas as paredes externas dos corredores, começaram os trabalhos para uma nova cobertura numa das alas do edifício. Contratámos um novo técnico responsável pela gestão do nosso Posto de Transformação, reparámos todo o sistema de proteção e sinalização em caso de incêndios e continuámos a assegurar todos os trabalhos de limpeza de vias públicas e áreas verdes do Parque Tecnológico.





## A ASSOCIAÇÃO EM 2024

Tivemos algumas alterações na composição do quadro de pessoal da OBITEC com a saída do colaborador André Duque e a entrada de Catarina Martins, que assumiu a gestão da área administrativa e gestão financeira. Apesar das condições financeiras oferecidas não serem as mais atrativas, numa época de grande pressão sobre os salários, tivemos muitas candidaturas. Neste momento a OBITEC tem os seguintes colaboradores em funções:

- Catarina Martins - área administrativa e financeira
- Luís Sousa - manutenção de espaços verdes, edifício e áreas do Parque;
- Miguel Silvestre - direção executiva;

### Candidaturas Ativas e Encerradas

- INOV+ - liderada pela Universidade de Coimbra sobre transferência de conhecimento na Região Centro;
- ADVANCE PREMIER - liderada pela Nerlei com objetivo de promover novos negócios em engineering and tooling e também no empreendedorismo feminino;



## LISTA DE CONTRATOS ATIVOS

### REGIME FÍSICO

Freshfusion	Waso Design	Joana Silva Marcão	Ideia Escarpada Unipessola, Lda
Agriw	Almadesign	Safealliance	Varistos
MBSS	Socarto	Ecohousemais	Ntt Data
Triplo Conceito	Ambisig	R-Fator	Pedro Marques /Mocho Louco
Sempraimaginar	Hima - Rui Manuel Peralta Batista	Schneider & Garcia, Lda	Margarida Romão

JSIO	Performarkt	Makewise	Devenz / Filipe Augusto Silvestre
Gagetpriority / DX PATROL	Affilirev	Tic Project	Impactwave
Ateneya, Lda	DISRUPTIVE CAT	Several ways	Share IT
Máximo Objetivo	Kompas - Márcia Silva	A.S. Connect	Magic Beans / Precog Ventures
Bombeiros de Óbidos	Refeitório do Parque	Ipdroid	Affinity
Larify - João Penas	Cellmabs	NewOxygen	Innovation Makers
EDGOO NETWORKS	HopeCare	Softpack	Randstad II
Red Dagger	Farmácia Central de Peniche	Next Opinion	SIDCA
Borja on Stoks / BBTOP20	Critério Hercúleo / SHARP THINK IT	Influentbutton - Adriana Antunes	



### REGIME VIRTUAL

Descoberta Peculiar	Identity, Lda	AEESFisioterapia	WWS
Dora Mendes	O Benefício Existe	CARDIOLD, Lda	Cave Digital
Traços Instantâneos	Biota	Intersectventures	Fluffy Atom
Sílaba Notável	PicoSpark Elecctro	Crucial e Alternativo	Smticity
Mhyd Atlantic	Lithium Investements	Cargofive	Each
Growing Seeds	Trigger	Strategic Challeng	Entelink, Lda
Moredata	Vitabegin	Everglee	Passworks
Entre Futuros	Lisdesigners		

### COWORK

Núcleo Inicial - Nuno Mendonça	ITP Nicolau - Pedro	Worldframe - Ricardo Silva
Ricardo Soares de Matos	RB Produtos Farmacêuticos	



## CALENDÁRIO DE ATIVIDADES REALIZADAS

### JANEIRO


19 - A turma do curso Técnico de Comunicação e Serviço Digital do Instituto de Emprego e Formação Profissional (núcleo de Caldas da Rainha) esteve no Óbidos Parque.



25 - A Câmara Municipal de Óbidos vendeu, em hasta pública, seis lotes para construção no Óbidos Parque - Parque Tecnológico de Óbidos.







FEVEREIRO

21 - A convite da equipa do estúdio Red Dagger, entrámos, com a nossa comunidade, na dimensão virtual e tridimensional dos Edifícios Centrais do Óbidos Parque.





## MARÇO

11 - Recebemos duas turmas de finalistas do curso Técnico de Programação e Gestão de Sistemas Informáticos do INETE - Instituto de Educação Técnica de Lisboa. Os alunos tiveram a oportunidade de ficar a conhecer a INM - Innovation Makers, a MakeWise e a SafeAlliance.





ABRIL


11 - Decorreu, no Espaço Ó das Gaeiras, uma sessão de esclarecimento aberta às empresas do Parque Tecnológico de Óbidos e da área de localização empresarial das Gaeiras sobre o novo programa Coaching 4.0





## MAIO

13 - Nas Game Dev Sessions, evento integrado na segunda edição do “Óbidos Vila Gaming”, debateu-se a indústria dos videojogos, com talks, workshops, showcases e networking.



17 - Miguel Silvestre, diretor executivo do Parque Tecnológico de Óbidos, esteve em São Paulo, de 12 a 17 de Maio, a promover colaborações estratégicas entre Portugal e Brasil.





*[Handwritten signatures in blue ink]*

22 – Divulgação do programa “Do Passo ao Abraço”, uma iniciativa inovadora direcionada a pessoas idosas com patologias oncológicas. Um programa, na qual a Hope Care, empresa do Óbidos Parque, é uma das parceiras.



23 - Um grupo de lusodescendentes da organização PALCUS (Portuguese American Leadership Council of the United States) esteve, Parque Tecnológico de Óbidos. O objetivo desta visita foi conhecer a realidade portuguesa e criar pontes entre os dois países a nível empresarial.





## JUNHO

7 - O PTO esteve na Incubadora OPEN, na Marinha Grande, no evento Empreendedorismo e Inovação, com a Startup Portugal



18 - Decorreu dia 18 de Junho, a primeira sessão, no Parque Tecnológico de Óbidos, do curso de Programador de Informática do CENCAL, que vai decorrer até Dezembro. As sessões decorreram nos Edifícios Centrais do Óbidos Parque e contaram com a participação de Adriana Antunes (AnTunes/Influent Button), Rui Martins de Almeida (Sevways), Ricardo Cardoso (JSIO - IoT Hassle Free), Gonçalo Abreu (Makewise) e Filipa Antunes (Innovation Makers).





Handwritten signatures and initials in blue ink.

## JULHO

04 - Conferência "Scaleup Agroalimentar 2024 HIBA+", organizada pelo Laboratório de Inovação SFCOLAB de Portugal, a Fundação INTEC e a Fundação Finnova.



11 – Férias Ativas de Verão 2024, uma ação onde 30 alunos participaram no "Ginásio do Empreendedor".






## SETEMBRO

23 - O IncubX, encontro de networking entre as incubadoras da Rede Nacional de Incubadoras, realizou-se em Monte Real, Leiria, dias 23 e 24 de Setembro. O evento contou com a presença de Miguel Silvestre, diretor executivo do Parque Tecnológico de Óbidos (PTO).







15 e 16 - O FÓLIO Tec 2024, parte integrante do Festival Literário Internacional de Óbidos, e responsabilidade do PTO, organizou quatro conversas.



17 - O Parque Tecnológico de Óbidos e a Editora Gente organizaram o evento "Negócios do amanhã - Aliança Brasil Portugal."





## NOVEMBRO

14 - O Parque Tecnológico de Óbidos recebeu, dia 14 de Novembro, a visita do Board do Brain, Instituto de Ciência e Tecnologia da Algar Telecom, do Brasil.





DEZEMBRO

07 - O Parque Tecnológico de Óbidos é a base de acolhimento do NextHUB em Portugal, assumindo-se como uma ponte estratégica para a internacionalização.





## Comunicação mediática

Durante o ano de 2024, de 1 de Janeiro a 31 de Dezembro, o Parque Tecnológico de Óbidos alcançou resultados interessantes no que diz respeito à sua presença mediática. Segundo a Cision, no total, foram publicadas 387 notícias em diferentes meios de comunicação, refletindo um ano muito positivo em termos de visibilidade pública e reconhecimento institucional.

A distribuição destas notícias evidencia uma forte aposta no meio digital, com 236 publicações em plataformas online. Segue-se a imprensa tradicional, que também desempenhou um papel importante, com 144 artigos publicados. Para além destes dois meios principais, o Parque Tecnológico teve ainda presença em TV online (4 publicações), rádio (2 publicações) e televisão tradicional (1 publicação), reforçando a amplitude e diversidade da exposição alcançada.

Do ponto de vista temático e geográfico, a ampla maioria das notícias teve âmbito regional, com um total de 291 publicações. Este número demonstra claramente a importância do Parque Tecnológico enquanto motor de inovação e desenvolvimento local e regional, sendo reconhecido e valorizado pelas comunidades próximas.

Para além desta dimensão regional, registaram-se também publicações em áreas diversificadas como "Outros Assuntos" (29 notícias), "Informação Geral" (14 notícias), "Tecnologias de Informação" (8 notícias) e "Economia, Negócios e Gestão" (7 notícias). Este leque variado de abordagens revela a abrangência temática e o impacto transversal da atividade desenvolvida pelo Parque.

Entre os meios de comunicação que mais frequentemente destacaram o trabalho e as iniciativas do Parque Tecnológico de Óbidos, a Gazeta das Caldas surge em primeiro lugar, com 48 publicações. Seguem-se o Jornal das Caldas Online (43 publicações), Município de Óbidos Online - Óbidos Diário Online (37 publicações), Jornal das Caldas em versão impressa (34 publicações) e o Diário de Leiria (22 publicações). Estes números comprovam uma forte penetração mediática a nível local e regional, essencial para uma presença pública robusta e consistente.

Um dos indicadores mais expressivos é o valor do AAV – Avaliação de Anúncio Valorada –, que traduz, em termos monetários, o custo aproximado que teria sido necessário





investir para alcançar esta visibilidade através de publicidade paga. Em 2024, o AAV das 387 publicações atingiu a marca dos 625.448,36 euros. Este valor expressa o reconhecimento conquistado pelo Parque Tecnológico de Óbidos junto dos meios de comunicação e do público em geral, fruto de uma estratégia consistente de comunicação institucional.

Estes resultados confirmam, assim, um ano positivo para o Parque Tecnológico de Óbidos, sublinhando a importância estratégica da comunicação e das relações-públicas na afirmação do projeto enquanto espaço de referência para a inovação tecnológica, desenvolvimento empresarial e impacto regional.



## ANÁLISE ÀS CONTAS

As contas da OBITEC são globalmente positivas e demonstram a capacidade e flexibilidade de gestão da associação. Enquanto outras associações similares estão em dificuldades financeiras, devido a um excesso de dependência de financiamentos comunitários por exemplo, a OBITEC teve sempre uma abordagem mais conservadora, mais assente nas receitas que geramos. No entanto, acreditamos que podemos evoluir também nessa dimensão, de uma gestão financeira cada vez mais ambiciosa.

Demonstração dos Resultados por Natureza -  
(modelo normal) do período findo em 31-12-  
2024  
(montantes em euros)

OBITEC - Associação Óbidos  
Ciência e Tecnologia

RENDIMENTOS E GASTOS	NOTAS	PERÍODOS	
		2024	2023
Vendas e serviços prestados	22	247,969.66	208,565.07
Subsídios à exploração	24	100,000.00	58,666.35
Fornecimentos e serviços externos	11;32	(203,333.96)	(150,620.87)
Gastos com o pessoal	7;30	(92,632.66)	(91,246.76)
Imparidade de dívidas a receber (perdas/reversões)	29		(4,320.77)
Outros rendimentos	22	92,727.68	93,596.69
Outros gastos		(24,151.38)	(8,780.98)
<b>Resultado antes de depreciações, gastos de financiamento e impostos</b>		<b>120,579.34</b>	<b>105,858.73</b>
Gastos/reversões de depreciação e de amortização	8;9	(103,283.43)	(100,970.19)
<b>Resultado operacional (antes de gastos de financiamento e impostos)</b>		<b>17,295.91</b>	<b>4,888.54</b>
Juros e rendimentos similares obtidos	22	53.46	
<b>Resultado antes de impostos</b>		<b>17,349.37</b>	<b>4,888.54</b>
Imposto sobre o rendimento do período	27	(2,030.57)	(951.59)
<b>Resultado líquido do período</b>		<b>15,318.80</b>	<b>3,936.95</b>



*[Handwritten signature and initials]*

Balanco - (modelo normal) em 31-12-2024  
(montantes em euros)

OBITEC - Associação Obidos Ciência e Tecnologia

RUBRICAS	NOTAS	DATAS	
		2024	2023
ATIVO			
Ativo não corrente			
Ativos fixos tangíveis	9	1,664,285.09	3,752,995.82
Ativos intangíveis	8	221,184.00	228,078.00
Outros investimentos financeiros		1,274.50	1,274.50
		3,886,743.59	3,982,348.32
Ativo corrente			
Clientes	29	49,947.24	67,896.40
Capital subscrito e não realizado	29	3,000.00	3,000.00
Outros créditos a receber	7;29	33,884.81	78,022.53
Diferimentos		1,425.01	1,399.57
Caixa e depósitos bancários	5	180,789.06	79,336.02
		269,046.12	229,654.54
Total do ativo		4,155,789.71	4,212,002.86
CAPITAL PRÓPRIO E PASSIVO			
Capital próprio	31		
Capital subscrito	29	345,700.00	345,700.00
Reservas legais		5,468.00	5,271.00
Resultados transitados		53,232.97	49,705.44
Ajustamentos / outras variações no capital próprio	24	3,614,704.79	3,705,085.28
Resultado líquido do período		15,318.80	3,936.95
Total do capital próprio		4,034,424.56	4,109,698.67
Passivo			
Passivo não corrente			
Passivo corrente			
Fornecedores	29	64,952.84	17,484.07
Estado e outros entes públicos	27	9,498.67	11,302.23
Outras dívidas a pagar	7;29	22,991.70	13,916.08
Diferimentos		23,921.94	99,601.81
		121,365.15	102,304.19
Total do passivo		121,365.15	102,304.19
Total do capital próprio e do passivo		4,155,789.71	4,212,002.86

Administração / Gerência

Contabilista Certificado Nº 40219



Demonstração dos Fluxos de Caixa do  
período findo em 31-12-2024  
(montantes em euros)

OBITEC - Associação Óbidos Ciência e  
Tecnologia

RUBRICAS	NOTAS	PERÍODO	
		2024	2023
<b>Fluxos de caixa das atividades operacionais</b>			
Recebimentos de clientes		265,783.36	301,244.27
Pagamentos a fornecedores		138,053.37	156,205.52
Pagamentos ao pessoal	30	92,862.81	94,323.10
<b>Caixa gerada pelas operações</b>		<b>34,867.18</b>	<b>50,715.65</b>
Pagamento/recebimento do imposto sobre o rendimento		1,476.59	343.87
Outros recebimentos/pagamentos		74,175.27	8,792.32
<b>Fluxos de caixa das atividades operacionais (1)</b>		<b>107,565.86</b>	<b>59,164.10</b>
<b>Fluxos de caixa das atividades de investimento</b>			
Pagamentos respeitantes a:			
Ativos fixos tangíveis	9	6,378.70	
Investimentos financeiros	15,17		62.74
Recebimentos provenientes de:			
Subsídios ao investimento		212.42	
Juros e rendimentos similares		53.46	
<b>Fluxos de caixa das atividades de investimento (2)</b>		<b>(6,112.82)</b>	<b>(62.74)</b>
<b>Fluxos de caixa das atividades de financiamento</b>			
Recebimentos provenientes de:			
Pagamentos respeitantes a:			
<b>Fluxos de caixa das atividades de financiamento (3)</b>			
<b>Variação de caixa e seus equivalentes (1+2+3)</b>		<b>101,453.04</b>	<b>59,101.36</b>
Caixa e seus equivalentes no início do período		79,336.02	20,234.66
Caixa e seus equivalentes no fim do período	5	180,789.06	79,336.02

Administração / Gerência

Contabilista Certificado Nº 40219





Óbidos, 27 de Março de 2025



RUBRICAS	NOTAS	DATAS	
		2024	2023
ATIVO			
Ativo não corrente			
Ativos fixos tangíveis	9	3,664,285.09	3,752,995.82
Ativos intangíveis	8	221,184.00	228,078.00
Outros investimentos financeiros		1,274.50	1,274.50
		3,886,743.59	3,982,348.32
Ativo corrente			
Clientes	29	49,947.24	67,896.40
Capital subscrito e não realizado	29	3,000.00	3,000.00
Outros créditos a receber	7;29	33,884.81	78,022.55
Diferimentos		1,425.01	1,399.57
Caixa e depósitos bancários	5	180,789.06	79,336.02
		269,046.12	229,654.54
Total do ativo		4,155,789.71	4,212,002.86
CAPITAL PRÓPRIO E PASSIVO			
Capital próprio	31		
Capital subscrito	29	345,700.00	345,700.00
Reservas legais		5,468.00	5,271.00
Resultados transitados		53,232.97	49,705.44
Ajustamentos / outras variações no capital próprio	24	3,614,704.79	3,705,085.28
Resultado líquido do período		15,318.80	3,936.95
Total do capital próprio		4,034,424.56	4,109,698.67
Passivo			
Passivo não corrente			
Passivo corrente			
Fornecedores	29	64,952.84	17,484.07
Estado e outros entes públicos	27	9,498.67	11,302.23
Outras dividas a pagar	7;29	22,991.70	13,916.08
Diferimentos		23,921.94	59,601.81
		121,365.15	102,304.19
Total do passivo		121,365.15	102,304.19
Total do capital próprio e do passivo		4,155,789.71	4,212,002.86







**Demonstração dos Resultados por Naturezas -  
(modelo normal) do período findo em 31-12-  
2024  
(montantes em euros)**

**OBITEC - Associação Obidos  
Ciencia e Tecnologia**

RENDIMENTOS E GASTOS	NOTAS	PERÍODOS	
		2024	2023
Vendas e serviços prestados	22	247,969.66	208,565.07
Subsídios à exploração	24	100,000.00	58,666.35
Fornecimentos e serviços externos	11;32	(203,333.96)	(150,620.87)
Gastos com o pessoal	7;30	(92,632.66)	(91,246.76)
Imparidade de dívidas a receber (perdas/reversões)	29		(4,320.77)
Outros rendimentos	22	92,727.68	93,596.69
Outros gastos		(24,151.38)	(8,780.98)
<b>Resultado antes de depreciações,gastos de financiamento e impostos</b>		<b>120,579.34</b>	<b>105,858.73</b>
Gastos/reversões de depreciação e de amortização	8;9	(103,283.43)	(100,970.19)
<b>Resultado operacional (antes de gastos de financiamento e impostos)</b>		<b>17,295.91</b>	<b>4,888.54</b>
Juros e rendimentos similares obtidos	22	53.46	
<b>Resultado antes de impostos</b>		<b>17,349.37</b>	<b>4,888.54</b>
Imposto sobre o rendimento do período	27	(2,030.57)	(951.59)
<b>Resultado líquido do período</b>		<b>15,318.80</b>	<b>3,936.95</b>

Administração / Gerência

Contabilista Certificado Nº 40219







RUBRICAS	NOTAS	PERÍODO	
		2024	2023
<b>Fluxos de caixa das atividades operacionais</b>			
Recebimentos de clientes		265,783.36	301,244.27
Pagamentos a fornecedores		138,053.37	156,205.52
Pagamentos ao pessoal	30	92,862.81	94,323.10
<b>Caixa gerada pelas operações</b>		<b>34,867.18</b>	<b>50,715.65</b>
Pagamento/recebimento do imposto sobre o rendimento		1,476.59	343.87
Outros recebimentos/pagamentos		74,175.27	8,792.32
<b>Fluxos de caixa das atividades operacionais (1)</b>		<b>107,565.86</b>	<b>59,164.10</b>
<b>Fluxos de caixa das atividades de investimento</b>			
Pagamentos respeitantes a:			
<i>Ativos fixos tangíveis</i>	9	6,378.70	
<i>Investimentos financeiros</i>	15;17		62.74
Recebimentos provenientes de:			
<i>Subsídios ao investimento</i>		212.42	
<i>Juros e rendimentos similares</i>		53.46	
<b>Fluxos de caixa das atividades de investimento (2)</b>		<b>(6,112.82)</b>	<b>(62.74)</b>
<b>Fluxos de caixa das atividades de financiamento</b>			
Recebimentos provenientes de:			
Pagamentos respeitantes a:			
<b>Fluxos de caixa das atividades de financiamento (3)</b>			
Variação de caixa e seus equivalentes (1+2+3)		101,453.04	59,101.36
Caixa e seus equivalentes no início do período		79,336.02	20,234.66
Caixa e seus equivalentes no fim do período	5	180,789.06	79,336.02







## Balancete (Período, Acumulado) - Exercício de 2024, dezembro (2024) a dezembro (2024)

Conta	Descrição	Período		Acumulado		Saldos	
		Débito	Crédito	Débito	Crédito	Devedor	Credor
11	Caixa	53.132,56	53.570,67	404.723,56	404.514,15	209,41	
12	Depósitos à ordem	74.130,92	74.518,03	645.664,00	644.016,09	1.647,91	
13	Outros depósitos bancários	49.004,98	22.000,00	419.931,74	241.000,00	178.931,74	
Total da classe		176.268,46	150.088,70	1.470.319,30	1.289.530,24	180.789,06	

Conta	Descrição	Período		Acumulado		Saldos	
		Débito	Crédito	Débito	Crédito	Devedor	Credor
21	Clientes	26.302,60	30.186,66	424.475,57	374.947,72	49.527,85	
22	Fornecedores	19.729,04	76.112,25	189.890,34	252.217,92		62.327,58
23	Pessoal	5.280,84	5.280,84	61.255,07	61.255,07		
24	Estado e outros entes públicos	74.271,03	75.476,97	263.313,07	272.811,74		9.498,67
26	Accionistas / sócios			3.000,00		3.000,00	
27	Outras contas a receber e a pagar	13.361,23	71.731,18	180.132,34	171.445,10	8.687,24	
28	Diferimentos	17.853,37	1.399,57	38.504,45	61.001,38		22.496,93
Total da classe		156.798,11	260.187,47	1.160.570,84	1.193.678,93		33.108,09

Conta	Descrição	Período		Acumulado		Saldos	
		Débito	Crédito	Débito	Crédito	Devedor	Credor
41	Investimentos financeiros			1.274,50		1.274,50	
43	Activos fixos tangíveis	1.590,00	96.389,43	4.834.949,47	1.170.664,38	3.664.285,09	
44	Activos intangíveis		6.894,00	346.073,19	124.889,19	221.184,00	
Total da classe		1.590,00	103.283,43	5.182.297,16	1.295.553,57	3.886.743,59	

Conta	Descrição	Período		Acumulado		Saldos	
		Débito	Crédito	Débito	Crédito	Devedor	Credor
51	Capital				345.700,00		345.700,00
55	Reservas				5.468,00		5.468,00
56	Resultados transitados	212,42		79.197,10	132.430,07		53.232,97
59	Outras variações no capital próprio	90.380,49		90.380,49	3.705.085,28		3.614.704,79
Total da classe		90.592,91		169.577,59	4.188.683,35		4.019.105,76

Conta	Descrição	Período		Acumulado		Saldos	
		Débito	Crédito	Débito	Crédito	Devedor	Credor
62	Fornecimentos e serviços externos	73.611,84	203.915,24	204.066,04	204.066,04		
63	Gastos com o pessoal	19.250,12	105.993,89	106.032,89	106.032,89		
64	Gastos de depreciação e de amortização	103.283,43	103.283,43	103.283,43	103.283,43		
68	Outros gastos	15.307,72	24.151,38	24.151,38	24.151,38		
Total da classe		211.453,11	437.343,94	437.533,74	437.533,74	0,00	0,00



Balancete (Período, Acumulado) - Exercício de 2024, dezembro (2024) a dezembro (2024)

Conta	Descrição	Período		Acumulado		Saldos	
		Débito	Crédito	Débito	Crédito	Devedor	Credor
71	Vendas	81,45		81,45	81,45		
72	Prestações de serviços	251.262,18	22.871,78	294.816,56	294.816,56		
75	Subsídios à exploração	100.000,00		100.000,00	100.000,00		
78	Outros rendimentos	92.727,68	91.726,60	94.027,68	94.027,68		
79	Juros, dividendos e outros rendimentos similares	53,46	6,64	53,46	53,46		
Total da classe		444.124,77	114.605,02	488.979,15	488.979,15	0,00	0,00

Conta	Descrição	Período		Acumulado		Saldos	
		Débito	Crédito	Débito	Crédito	Devedor	Credor
81	Resultado líquido do período	444.811,94	460.130,74	448.748,89	464.067,69		15.318,80
Total da classe		444.811,94	460.130,74	448.748,89	464.067,69		15.318,80
Total		1.525.639,30	1.525.639,30	9.358.026,67	9.358.026,67	0,00	0,00

  
Registo de dados de  
Associação Obidos  
Associação Obidos  
Associação Obidos  
Associação Obidos



Demonstração das Alterações no Capital Próprio do periodo findo em 31-12-2024  
(montantes em euros)

OBITEC - Associação Obidos Ciencia e Tecnologia

DESCRIÇÃO	NOTAS	Capital Subscrito	Ações (quotas próprias)	Outros Instrumentos de capital próprio	Prêmios de emissão	Reservas Legais	Outras Reservas	Resultados Transitados	Excedentes de revalorização	Ajustamentos / outras variações no capital próprio	Resultado Líquido do Período	Total	Interesses que não controlam	Total do Capital Próprio
POSIÇÃO NO INÍCIO DO PERÍODO 2024 5		345,700.00				5,271.00		49,705.44		3,705,085.28	3,936.95	4,109,698.67		4,109,698.67
ALTERAÇÕES NO PERÍODO														
Outras alterações reconhecidas no capital próprio						197.00		3,527.53		(90,380.49)	(3,936.95)	(90,592.91)		(90,592.91)
7						197.00		3,527.53		(90,380.49)	(3,936.95)	(90,592.91)		(90,592.91)
RESULTADO LÍQUIDO DO PERÍODO 8											15,318.80	15,318.80		15,318.80
RESULTADO INTEGRAL 9=7+8											(75,274.11)	(75,274.11)		(75,274.11)
OPERAÇÕES COM DETENTORES DE CAPITAL NO PERÍODO														
10														
POSIÇÃO NO FIM DO PERÍODO 2024 6+7+8+10		345,700.00				5,468.00		53,232.97		3,614,704.79	15,318.80	4,034,424.56		4,034,424.56







*[Handwritten signature]*

Demonstração das Alterações no Capital Próprio do período findo em 31-12-2024  
(montantes em euros)

OBITEC - Associação Obidos Ciencia e Tecnologia

DESCRIÇÃO	NOTAS	Capital Subscrito	Ações (quotas próprias)	Outros Instrumentos de capital próprio	Prêmios de emissão	Reservas Legais	Outras Reservas	Resultados Transitados	Excedentes de revalorização	Ajustamentos / outras variações no capital próprio	Resultado Líquido do Período	Total	Interesses que não controlam	Total do Capital Próprio
1 POSIÇÃO NO INÍCIO DO PERÍODO 2023		345,700.00				5,271.00		87,199.61		3,795,547.94	(37,494.17)	4,196,224.38		4,196,224.38
ALTERAÇÕES NO PERÍODO														
2 Outras alterações reconhecidas no capital próprio								(37,494.17)		(90,462.66)	37,494.17	(90,462.66)		(90,462.66)
3 RESULTADO LÍQUIDO DO PERÍODO								(37,494.17)		(90,462.66)	37,494.17	(90,462.66)		(90,462.66)
4=2+3 RESULTADO INTEGRAL											3,936.95	3,936.95		3,936.95
5 OPERAÇÕES COM DETENTORES DE CAPITAL NO PERÍODO											(86,525.71)	(86,525.71)		(86,525.71)
6=1+2+3+5 POSIÇÃO NO FIM DO PERÍODO 2023		345,700.00				5,271.00		49,705.44		3,705,085.28	3,936.95	4,109,698.67		4,109,698.67



